









Blumenau

Estrutura tarifária - Decisão nº 100-2019

Vigente a partir de 01/04/2019

Categoria	Faixa de Consumo (m³)	Tarifa de Esgoto (R\$/m³)
 Residencial	0 a 10 m ³	R\$ 36,18
	Escritório 11 a 30 m ³	R\$ 6,624
	Consultório Acima de 30 m ³	R\$ 8,441
 Social	0 a 10 m ³	R\$ 17,78
	11 a 30 m ³	R\$ 6,624
	Acima de 31 m ³	R\$ 8,441
 Comercial	0 a 10 m ³	R\$ 55,01
	Industrial 11 a 30 m ³	R\$ 8,441
	Temporária Acima de 31 m ³	R\$ 15,190
 Pública	0 a 10 m ³	R\$ 36,18
	11 a 499 m ³	R\$ 7,025
	Acima de 500 m ³	R\$ 12,662
 Escolar	0 a 10 m ³	R\$ 36,18
	Acima de 11 m ³	R\$ 7,025
 Hospitalar	0 a 10 m ³	R\$ 36,18
	Acima de 11 m ³	R\$ 4,569

Tarifa Parcial de Esgoto

Todas as categorias providas de redes de afastamento 50%

**Tarifa por Disponibilidade dos Serviços
Públicos de Esgotamento Sanitário 100%**