









Blumenau

Estrutura tarifária - Decisão nº 123-2020

Vigente a partir de 01/04/2020

Categoria	Faixa de Consumo (m ³)	Tarifa de Esgoto (R\$/m ³)
 Residencial	0 a 10 m ³	R\$ 37,63
	Escritório 11 a 30 m ³	R\$ 6,889
	Consultório Acima de 31 m ³	R\$ 8,778
 Social	0 a 10 m ³	R\$ 18,49
	11 a 30 m ³	R\$ 6,889
	Acima de 31 m ³	R\$ 8,778
 Comercial	0 a 10 m ³	R\$ 57,21
	Industrial 11 a 30 m ³	R\$ 8,778
	Temporária Acima de 31 m ³	R\$ 15,797
 Pública	0 a 10 m ³	R\$ 37,63
	11 a 499 m ³	R\$ 7,306
	Acima de 500 m ³	R\$ 13,168
 Escolar	0 a 10 m ³	R\$ 37,63
	Acima de 11 m ³	R\$ 7,306
 Hospitalar	0 a 10 m ³	R\$ 37,63
	Acima de 11 m ³	R\$ 4,752

Tarifa Parcial de Esgoto

Todas as categorias providas de redes de afastamento 50%

**Tarifa por Disponibilidade dos Serviços
Públicos de Esgotamento Sanitário 100%**