









Blumenau

Estrutura tarifária - Decisão nº 145-2021

Vigente a partir de 01/04/2021

Categoria	Faixa de Consumo (m ³)	Tarifa de Esgoto (R\$/m ³)
 Residencial	0 a 10 m ³	R\$ 39,51
	Escritório 11 a 30 m ³	R\$ 7,233
	Consultório Acima de 31 m ³	R\$ 9,217
 Social	0 a 10 m ³	R\$ 19,41
	11 a 30 m ³	R\$ 7,233
	Acima de 31 m ³	R\$ 9,217
 Comercial	0 a 10 m ³	R\$ 60,07
	Industrial 11 a 30 m ³	R\$ 9,217
	Temporária Acima de 31 m ³	R\$ 16,587
 Pública	0 a 10 m ³	R\$ 39,51
	11 a 499 m ³	R\$ 7,671
	Acima de 500 m ³	R\$ 13,826
 Escolar	0 a 10 m ³	R\$ 39,51
	Acima de 11 m ³	R\$ 7,671
 Hospitalar	0 a 10 m ³	R\$ 39,51
	Acima de 11 m ³	R\$ 4,989

Tarifa Parcial de Esgoto

Todas as categorias providas de redes de afastamento 50%

**Tarifa por Disponibilidade dos Serviços
Públicos de Esgotamento Sanitário 100%**