









Blumenau

Estrutura tarifária - Decisão nº 191-2022

Vigente a partir de 01/04/2022

Categoria	Faixa de Consumo (m³)	Tarifa de Esgoto (R\$/m³)
 Residencial	0 a 10 m ³	R\$ 43,74
	Escritório 11 a 30 m ³	R\$ 8,008
	Consultório Acima de 31 m ³	R\$ 10,205
 Social	0 a 10 m ³	R\$ 21,49
	11 a 30 m ³	R\$ 8,008
	Acima de 31 m ³	R\$ 10,205
 Comercial	0 a 10 m ³	R\$ 66,51
	Industrial 11 a 30 m ³	R\$ 10,205
	Temporária Acima de 31 m ³	R\$ 18,364
 Pública	0 a 10 m ³	R\$ 43,74
	11 a 499 m ³	R\$ 8,493
	Acima de 500 m ³	R\$ 15,308
 Escolar	0 a 10 m ³	R\$ 43,74
	Acima de 11 m ³	R\$ 8,493
 Hospitalar	0 a 10 m ³	R\$ 43,74
	Acima de 11 m ³	R\$ 5,524

Tarifa Parcial de Esgoto

Todas as categorias providas de redes de afastamento 50%

**Tarifa por Disponibilidade dos Serviços
Públicos de Esgotamento Sanitário 100%**