









Blumenau

Estrutura tarifária - Decisão nº 228-2023

Vigente a partir de 01/04/2023

Categoria	Faixa de Consumo (m ³)	Tarifa de Esgoto (R\$/m ³)
 Residencial	0 a 10 m ³	R\$ 46,24
	Escritório 11 a 30 m ³	R\$ 8,466
	Consultório Acima de 31 m ³	R\$ 10,789
 Social	0 a 10 m ³	R\$ 22,72
	11 a 30 m ³	R\$ 8,466
	Acima de 31 m ³	R\$ 10,789
 Comercial	0 a 10 m ³	R\$ 70,31
	Industrial 11 a 30 m ³	R\$ 10,789
	Temporária Acima de 31 m ³	R\$ 19,414
 Pública	0 a 10 m ³	R\$ 46,24
	11 a 499 m ³	R\$ 8,979
	Acima de 500 m ³	R\$ 16,183
 Escolar	0 a 10 m ³	R\$ 46,24
	Acima de 11 m ³	R\$ 8,979
 Hospitalar	0 a 10 m ³	R\$ 46,24
	Acima de 11 m ³	R\$ 5,840

Tarifa Parcial de Esgoto

Todas as categorias providas de redes de afastamento 50%

**Tarifa por Disponibilidade dos Serviços
Públicos de Esgotamento Sanitário 100%**